News　Release

各　　位

平成 31 年 1 月 21 日
株式会社日本信用情報機構

「信用情報提供等業務に関連する統計」の公表に関するお知らせ
（平成 30 年 12 月度）

貸金業法に基づく指定信用情報機関である株式会社日本信用情報機構（略称：JICC）は、平成 30 年 12 月度の信用情報提供等業務に関連する統計を公表いたします。

１．平成 30 年 12 月度の概況

（１）加盟会員の状況

当社に加盟する総会員数は、前月から 2 社減少し、12 月 31 日時点で 1,371 社となりました。また、当社に加入する貸金業者数は、前月から 2 社減少し、886 社となりました。

なお、12 月度の入会・退会の状況は、新規入会 3 社、退会 5 社となりました。

①加盟総会員数

	社数	前月差	前年同月差
加盟総会員数	1,371 社	▲2 社	▲26 社
内　加入貸金業者数	886 社	▲2 社	▲39 社

②入会・退会の状況

新規入会数	3 社
退会数	5 社

③新規入会会員名

・がんばるＭａｓａｓｈｉ株式会社
・株式会社シアーズファイナンス
・株式会社悠晴
（五十音順）

（２）照会の状況

当社に加盟する会員からの当社への総照会件数は、前月から 60 万件増加し、1,081 万件（当月１カ月間）となりました。また、当社に加入する貸金業者からの当社への照会件数は、前月から 76 万件増加し、835 万件（当月１カ月間）となりました。

	当月	前月比	前年同月比
総照会件数	1,081 万件	105.9%	114.4%
内　加入貸金業者からの照会件数	835 万件	110.0%	118.3%

（３）登録の状況

当社に加盟する会員が登録する総登録情報量は、前月から登録件数 16 万件増加、登録残高の合計額 1 兆 6,894 億円増加となり、12 月 31 日時点で登録件数 4 億 302 万件、登録残高の合計額 234 兆 2,781 億円となりました。

また、当社に加入する貸金業者が登録する貸金業法の対象となる個人向け貸付けに係る登録情報量は、前月から登録人数 2.9 万人減少、登録件数 8.7 万件減少、登録残高の合計額 70 億円増加となり、登録人数 1,804.6 万人、登録件数 3,060.0 万件、登録残高の合計額 7 兆 8,957 億円となりました。

①総登録情報量

	当月	前月差	前年同月差
登録件数	4 億 302 万件	16 万件	1,894 万件
登録残高の合計額	234 兆 2,781 億円	1 兆 6,894 億円	13 兆 9,331 億円

②当社に加入する貸金業者が登録する貸金業法の対象となる個人向け貸付けに係る登録情報量

	当月	前月差	前年同月差
総登録情報			
登録人数	1,804.6 万人	▲2.9 万人	▲10.2 万人
登録件数	3,060.0 万件	▲8.7 万件	▲53.2 万件
残高有り情報			
登録人数	1,082.2 万人	▲7.7 万人	14.4 万人
登録件数	1,617.1 万件	▲11.9 万件	30.0 万件
登録残高の合計額	7 兆 8,957 億円	70 億円	4,658 億円
一人当たりの残高有り件数	1.5 件	－	－
一契約当たりの残高	48.8 万円	－	－
異動情報			
登録人数	362.0 万人	▲0.5 万人	1.9 万人
登録件数	585.4 万件	▲1.4 万件	▲0.5 万件

※登録人数は、名寄せベースです。

※異動情報：入金予定日から３カ月以上何ら入金されなかったもの。

（注：加入貸金業者において、貸倒償却した債権についても、顧客との契約関係が継続しているものについては登録されます。）

③当社に加入する貸金業者が登録する貸金業法の対象となる個人向け貸付けのうち、残高がある者の借入件数毎の登録状況

	当月	前月差	前年同月差
１件借入			
登録人数	720.4 万人	▲5.0 万人	5.2 万人
登録件数	720.4 万件	▲5.0 万件	5.2 万件
登録残高の合計額	4 兆 1,232 億円	235 億円	2,800 億円
一人当たりの残高	57.2 万円	－	－
一契約当たりの残高	57.2 万円	－	－
２件借入			
登録人数	238.3 万人	▲1.7 万人	4.7 万人
登録件数	476.7 万件	▲3.2 万件	9.4 万件
登録残高の合計額	2 兆 1,420 億円	▲63 億円	886 億円
一人当たりの残高	89.9 万円	－	－
一契約当たりの残高	44.9 万円	－	－
３件借入			
登録人数	86.9 万人	▲0.6 万人	3.0 万人
登録件数	260.7 万件	▲1.9 万件	9.0 万件
登録残高の合計額	1 兆 53 億円	▲69 億円	504 億円
一人当たりの残高	115.7 万円	－	－
一契約当たりの残高	38.6 万円	－	－
４件借入			
登録人数	27.0 万人	▲0.2 万人	1.2 万人
登録件数	107.9 万件	▲0.9 万件	4.5 万件
登録残高の合計額	4,018 億円	▲21 億円	248 億円
一人当たりの残高	148.9 万円	－	－
一契約当たりの残高	37.2 万円	－	－
５件以上借入			
登録人数	9.6 万人	▲0.1 万人	0.5 万人
登録件数	51.3 万件	▲0.9 万件	1.9 万件
登録残高の合計額	2,234 億円	▲12 億円	220 億円
一人当たりの残高	232.7 万円	－	－
一契約当たりの残高	43.5 万円	－	－
合計			
登録人数	1,082.2 万人	▲7.7 万人	14.4 万人
登録件数	1,617.1 万件	▲11.9 万件	30.0 万件
登録残高の合計額	7 兆 8,957 億円	70 億円	4,658 億円
一人当たりの残高	73.0 万円	－	－
一契約当たりの残高	48.8 万円	－	－

※単位未満を四捨五入しているため、借入件数毎の数値合計と合計欄の数値は一致しない場合があります。

④総量規制の除外・例外貸付の登録状況

	当月	前月差	前年同月差
総量規制の除外貸付情報			
総登録情報件数	225,061 件	4,876 件	33,519 件
残高有り情報件数	224,944 件	4,886 件	33,574 件
登録残高の合計額	2 兆 40 億円	543 億円	4,042 億円
総量規制の例外貸付情報			
総登録情報件数	465,567 件	▲1,134 件	▲12,866 件
残高有り情報件数	407,492 件	▲1,220 件	▲12,379 件
登録残高の合計額	4,166 億円	7 億円	5 億円

※貸付区分毎の登録件数および登録残高の合計額は、当社ホームページにて公表しております。

（4）信用情報の開示の状況

消費者からの信用情報の開示受付件数は、8,324 件（当月 1 カ月間）でした。

	当月	前月比	前年同月比
開示件数	8,324 件	86.3%	105.2%

（5）個人情報の取扱いに関する苦情の状況

個人情報の取扱いに関する苦情件数は、0 件（当月 1 カ月間）でした。

	当月
苦情件数	0 件

2．ホームページ掲載箇所

統計資料は、日本信用情報機構ホームページ（https://www.jicc.co.jp/）内の各種統計データのページ（https://www.jicc.co.jp/company/jicc-data/index.html）に公表しております。

以上

＜本件に関するお問い合わせ先＞

経営企画部　広報室　ＴＥＬ：０３－３８４２－７２１３

ご参考資料

■加盟会員の状況

単位：社

	平成30年					
	4月	5月	6月	7月	8月	9月
総会員数	**1,382**	**1,380**	**1,375**	**1,372**	**1,376**	**1,376**
新規入会	6	3	3	0	6	4
退会数	13	5	8	3	2	4
前月差	▲ 7	▲ 2	▲ 5	▲ 3	4	0
前年同月差	▲ 32	▲ 31	▲ 33	▲ 37	▲ 39	▲ 40
加入貸金業者数	**904**	**903**	**897**	**894**	**894**	**893**
前月差	▲ 10	▲ 1	▲ 6	▲ 3	0	▲ 1
前年同月差	▲ 47	▲ 40	▲ 47	▲ 47	▲ 51	▲ 49

	平成30年			平成31年		
	10月	11月	12月	1月	2月	3月
総会員数	**1,371**	**1,373**	**1,371**			
新規入会	3	3	3			
退会数	8	1	5			
前月差	▲ 5	2	▲ 2			
前年同月差	▲ 32	▲ 31	▲ 26			
加入貸金業者数	**888**	**888**	**886**			
前月差	▲ 5	0	▲ 2			
前年同月差	▲ 40	▲ 41	▲ 39			

※各月の数値は、月末時点。

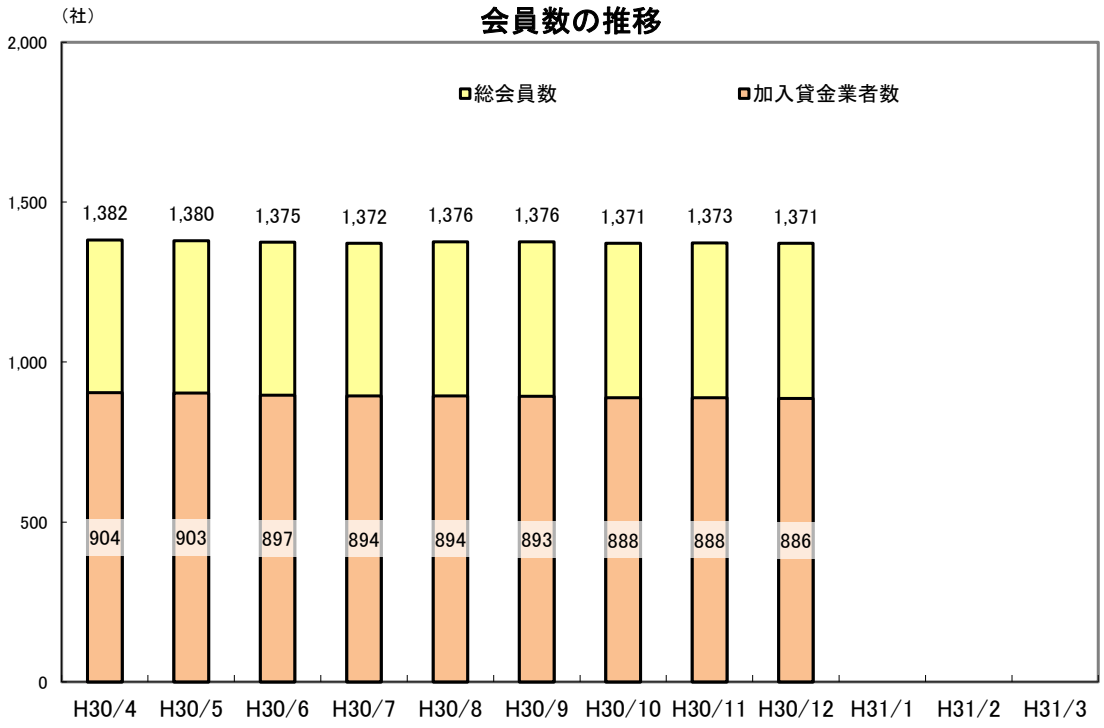

■照会の状況

単位：万件

	平成30年						平成30年度上期累計
	4月	5月	6月	7月	8月	9月	
総照会件数	**912**	**958**	**1,179**	**968**	**967**	**1,029**	**6,013**
前月比	75.1%	105.0%	123.1%	82.1%	99.9%	106.4%	－
前年同月比	100.7%	91.6%	116.8%	97.1%	90.0%	100.7%	99.3%
加入貸金業者からの照会件数	**680**	**737**	**957**	**709**	**716**	**806**	**4,605**
前月比	72.6%	108.4%	129.9%	74.1%	101.0%	112.6%	－
前年同月比	99.3%	92.4%	118.9%	90.8%	85.0%	98.2%	97.3%

	平成30年			平成31年			平成30年度通期累計
	10月	11月	12月	1月	2月	3月	
総照会件数	**989**	**1,021**	**1,081**				**－**
前月比	96.1%	103.2%	105.9%				－
前年同月比	104.9%	108.3%	114.4%				－
加入貸金業者からの照会件数	**739**	**759**	**835**				**－**
前月比	91.7%	102.7%	110.0%				－
前年同月比	103.8%	109.5%	118.3%				－

※各月の数値は、当月1カ月間の照会件数。

※自機関会員からの照会件数。

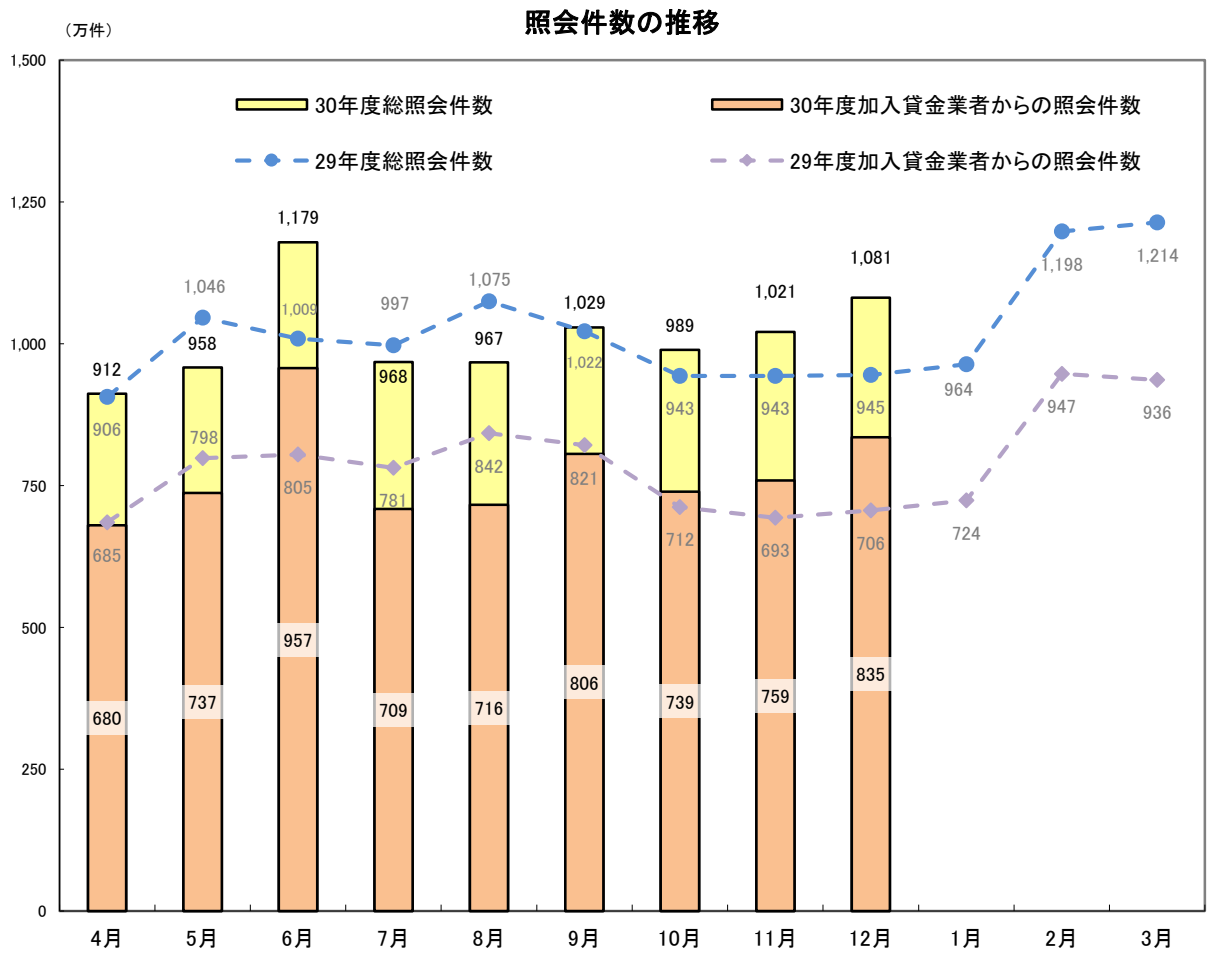

■登録の状況

1. 総登録情報

単位: 件数:万件、残高金額:億円

		平成30年					
		4月	5月	6月	7月	8月	9月
登録件数		39,466	39,629	39,974	40,061	39,932	39,847
	前月差	187	163	345	87	▲ 129	▲ 85
	前年同月差	2,524	2,412	2,547	2,543	2,124	1,987
登録残高の合計額		2,258,311	2,267,739	2,273,423	2,281,339	2,297,437	2,304,682
	前月差	24,077	9,428	5,684	7,916	16,098	7,245
	前年同月差	136,667	135,146	133,802	126,900	135,532	136,019

		平成30年			平成31年		
		10月	11月	12月	1月	2月	3月
登録件数		40,076	40,286	40,302			
	前月差	229	210	16			
	前年同月差	1,935	2,026	1,894			
登録残高の合計額		2,316,162	2,325,887	2,342,781			
	前月差	11,480	9,725	16,894			
	前年同月差	131,979	133,832	139,331			

※当社が保有する信用情報の総件数および登録残高の合計額。
※各月の数値は、月末時点。

保有件数、登録残高金額の推移

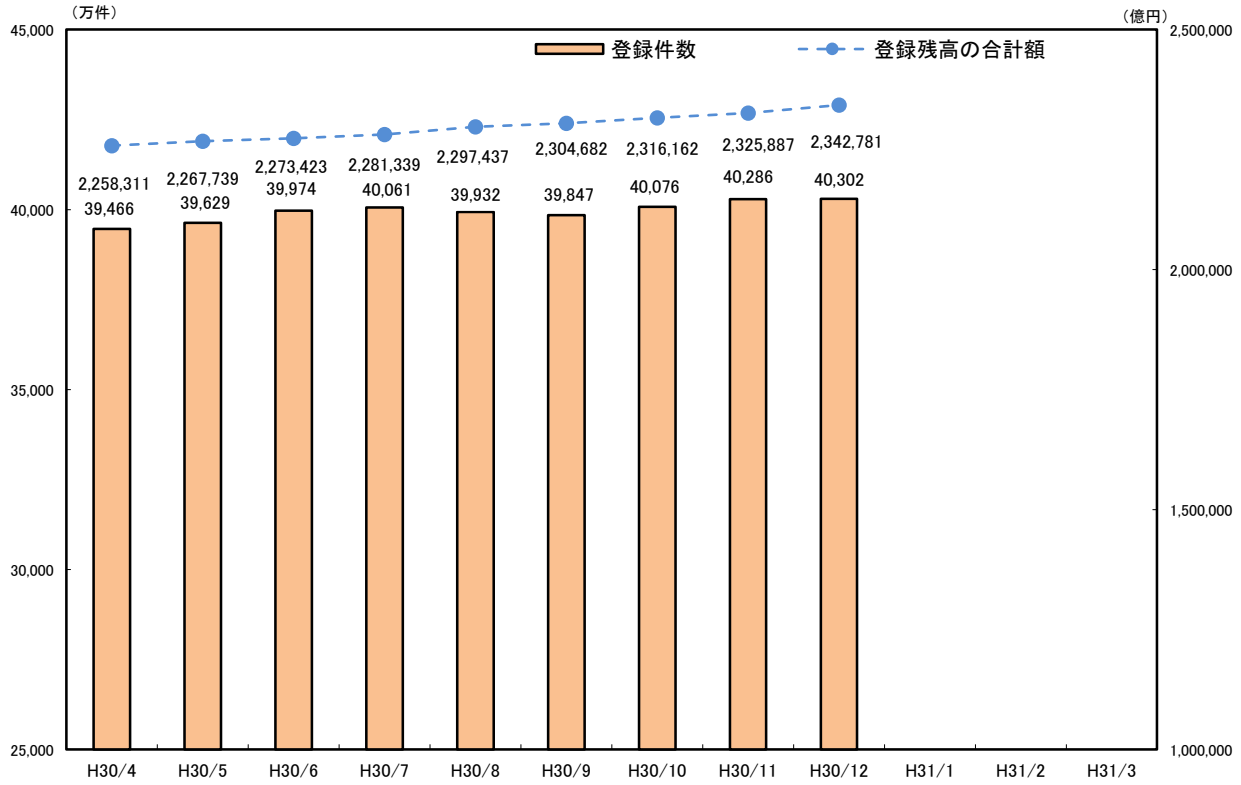

2. 貸金業法対象情報

（1） 登録情報量

単位: 人数:万人、件数:万件、残高金額:億円

		平成30年					
		4月	5月	6月	7月	8月	9月
総登録情報							
登録人数		1,810.2	1,810.4	1,809.8	1,807.9	1,807.3	1,808.3
	前月差	▲ 1.7	0.2	▲ 0.6	▲ 1.9	▲ 0.6	1.0
	前年同月差	▲ 10.2	▲ 10.1	▲ 9.7	▲ 7.0	▲ 7.6	▲ 7.9
登録件数		3,092.9	3,090.9	3,086.1	3,079.0	3,075.5	3,075.2
	前月差	▲ 5.6	▲ 2.0	▲ 4.8	▲ 7.1	▲ 3.5	▲ 0.3
	前年同月差	▲ 58.1	▲ 55.6	▲ 53.5	▲ 47.1	▲ 45.6	▲ 53.0
残高有り情報							
登録人数		1,077.5	1,079.3	1,078.8	1,080.1	1,075.2	1,083.3
	前月差	7.7	1.8	▲ 0.5	1.3	▲ 4.9	8.1
	前年同月差	10.7	4.0	7.7	15.5	10.2	13.2
登録件数		1,603.6	1,607.8	1,606.9	1,608.3	1,603.3	1,616.4
	前月差	11.3	4.2	▲ 0.9	1.4	▲ 5.0	13.1
	前年同月差	17.6	9.9	15.6	27.1	21.5	26.6
登録残高の合計額		76,154	76,349	76,712	76,997	77,245	78,136
	前月差	654	195	363	285	248	891
	前年同月差	3,456	3,194	3,555	4,248	4,401	4,696
一人当たりの残高有り件数（件）		1.5	1.5	1.5	1.5	1.5	1.5
一契約当たりの残高（万円）		47.5	47.5	47.7	47.9	48.2	48.3
異動情報							
登録人数		360.1	360.8	360.9	361.4	361.8	362.2
	前月差	▲ 0.8	0.7	0.1	0.5	0.4	0.4
	前年同月差	0.0	0.4	0.4	3.0	2.9	3.3
登録件数		584.6	585.6	585.2	585.6	586.1	586.7
	前月差	▲ 1.5	1.0	▲ 0.4	0.4	0.5	0.6
	前年同月差	▲ 3.9	▲ 3.2	▲ 3.3	0.6	0.6	1.5

		平成30年			平成31年		
		10月	11月	12月	1月	2月	3月
総登録情報							
登録人数		1,807.0	1,807.5	1,804.6			
	前月差	▲ 1.3	0.5	▲ 2.9			
	前年同月差	▲ 8.7	▲ 9.2	▲ 10.2			
登録件数		3,070.2	3,068.7	3,060.0			
	前月差	▲ 5.0	▲ 1.5	▲ 8.7			
	前年同月差	▲ 53.3	▲ 52.5	▲ 53.2			
残高有り情報							
登録人数		1,089.7	1,089.9	1,082.2			
	前月差	6.4	0.2	▲ 7.7			
	前年同月差	14.0	13.0	14.4			
登録件数		1,626.6	1,629.0	1,617.1			
	前月差	10.2	2.4	▲ 11.9			
	前年同月差	28.5	28.1	30.0			
登録残高の合計額		78,451	78,887	78,957			
	前月差	315	436	70			
	前年同月差	4,395	4,509	4,658			
一人当たりの残高有り件数（件）		1.5	1.5	1.5			
一契約当たりの残高（万円）		48.2	48.4	48.8			
異動情報							
登録人数		362.3	362.5	362.0			
	前月差	0.1	0.2	▲ 0.5			
	前年同月差	3.1	2.5	1.9			
登録件数		586.5	586.8	585.4			
	前月差	▲ 0.2	0.3	▲ 1.4			
	前年同月差	1.2	0.4	▲ 0.5			

※各月の数値は、月末時点。
※登録人数は、名寄せベース。
※異動情報は、入金予定日から3カ月以上何ら入金されなかったもの。
（注:加入貸金業者において、貸倒償却した債権についても、顧客との契約関係が継続しているものについては登録されます。）

貸金業法対象情報の推移

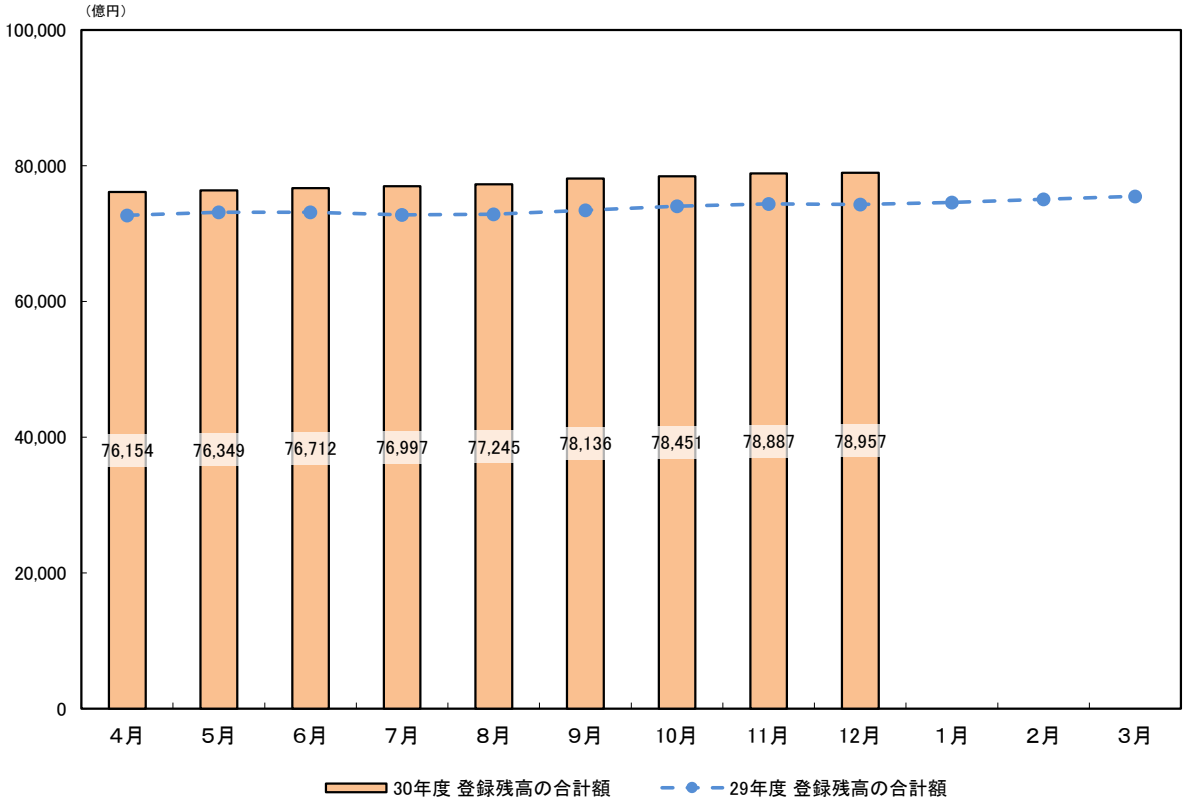

貸金業法対象情報の推移

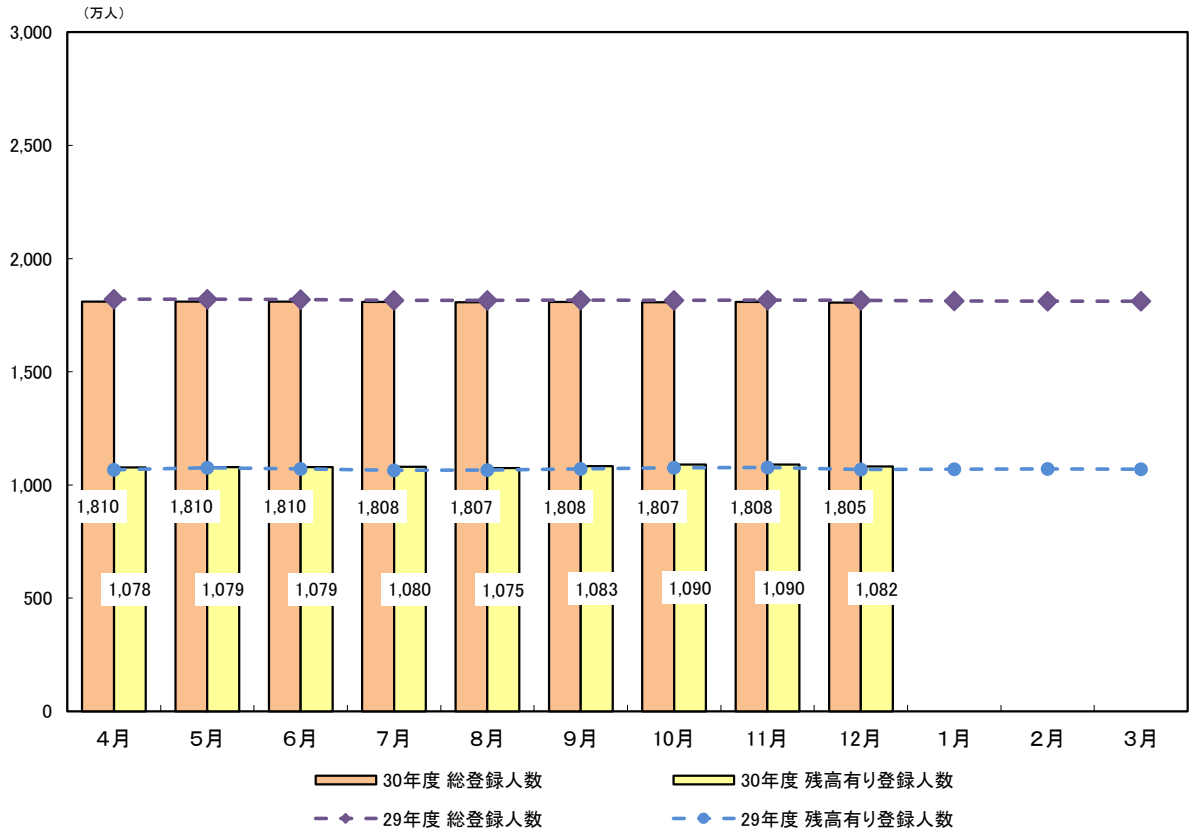

（2） 総量規制の除外・例外貸付の登録状況

①総量規制の除外貸付情報

単位： 件数:件、残高金額:億円

	平成30年									平成31年		
	4月	5月	6月	7月	8月	9月	10月	11月	12月	1月	2月	3月
総登録情報件数	**206,787**	**208,665**	**213,388**	**217,052**	**220,305**	**224,547**	**217,475**	**220,185**	**225,061**			
前月差	4,188	1,878	4,723	3,664	3,253	4,242	▲ 7,072	2,710	4,876			
前年同月差	39,446	39,060	40,436	42,485	44,112	44,552	33,360	33,082	33,519			
残高有り情報件数	**206,627**	**208,510**	**213,245**	**216,911**	**220,165**	**224,408**	**217,341**	**220,058**	**224,944**			
前月差	4,192	1,883	4,735	3,666	3,254	4,243	▲ 7,067	2,717	4,886			
前年同月差	39,456	39,074	40,464	42,515	44,143	44,584	33,402	33,127	33,574			
登録残高の合計額	**17,322**	**17,465**	**17,988**	**18,313**	**18,655**	**19,152**	**19,167**	**19,497**	**20,040**			
前月差	371	143	523	325	342	497	15	330	543			
前年同月差	2,959	3,030	3,311	3,771	4,018	4,165	3,795	3,928	4,042			
住宅資金貸付												
総登録情報件数	160,219	161,775	165,401	168,361	170,748	174,181	166,261	168,551	172,514			
残高有り情報件数	160,218	161,774	165,400	168,360	170,747	174,180	166,260	168,550	172,513			
登録残高の合計額	11,542	11,605	11,871	12,090	12,274	12,593	12,451	12,686	13,053			
一契約当たりの残高（万円）	720.4	717.4	717.7	718.1	718.9	723.0	748.9	752.7	756.6			
住宅資金貸付 （つなぎ貸付 ）												
総登録情報件数	8,058	7,704	8,209	8,454	8,701	8,886	9,183	9,005	9,163			
残高有り情報件数	8,058	7,704	8,209	8,454	8,701	8,886	9,183	9,005	9,163			
登録残高の合計額	1,515	1,473	1,568	1,607	1,653	1,700	1,758	1,743	1,786			
一契約当たりの残高（万円）	1,879.6	1,911.7	1,910.1	1,900.7	1,899.8	1,913.5	1,914.6	1,935.9	1,949.0			
自動車購入時の自動車担保貸付												
総登録情報件数	16,474	16,601	16,734	16,885	17,051	17,184	17,341	17,474	17,637			
残高有り情報件数	16,470	16,596	16,729	16,880	17,046	17,179	17,336	17,469	17,631			
登録残高の合計額	74	74	74	75	75	75	76	77	77			
一契約当たりの残高（万円）	45.0	44.7	44.4	44.2	43.7	43.9	43.9	43.8	43.7			
高額医療費の貸付												
総登録情報件数	10	10	10	9	9	9	9	9	10			
残高有り情報件数	10	10	10	9	9	9	9	9	10			
登録残高の合計額	0	0	0	0	0	0	0	0	0			
一契約当たりの残高（万円）	28.7	27.9	27.1	25.1	24.8	24.3	23.9	29.0	60.7			
有価証券担保貸付												
総登録情報件数	388	427	373	353	348	345	351	346	317			
残高有り情報件数	241	286	242	224	220	218	229	231	214			
登録残高の合計額	62	67	65	65	63	65	67	67	46			
一契約当たりの残高（万円）	2,583.6	2,329.1	2,666.1	2,886.1	2,848.0	2,961.2	2,921.1	2,917.9	2,164.7			
不動産担保貸付												
総登録情報件数	18,058	18,521	19,040	19,330	19,732	20,183	20,654	21,113	21,703			
残高有り情報件数	18,052	18,515	19,036	19,326	19,728	20,179	20,650	21,109	21,698			
登録残高の合計額	3,901	4,015	4,170	4,234	4,340	4,463	4,576	4,684	4,837			
一契約当たりの残高（万円）	2,160.9	2,168.6	2,190.7	2,191.1	2,200.0	2,211.5	2,216.1	2,219.0	2,229.1			
売却予定不動産の売却代金により返済される貸付												
総登録情報件数	3,580	3,627	3,621	3,660	3,716	3,759	3,676	3,687	3,717			
残高有り情報件数	3,578	3,625	3,619	3,658	3,714	3,757	3,674	3,685	3,715			
登録残高の合計額	228	231	240	242	250	256	238	239	241			
一契約当たりの残高（万円）	638.5	637.7	663.7	662.4	673.1	682.0	648.8	649.3	648.8			

※各月の数値は、月末時点。
※総量規制の除外貸付情報 ： 総量規制の対象とならない貸付けに係る情報（貸金業法施行規則第10条の21）
※総登録情報は貸付け等が契約継続中の情報。

②総量規制の例外貸付情報

単位： 件数:件、残高金額:億円

	平成30年									平成31年		
	4月	5月	6月	7月	8月	9月	10月	11月	12月	1月	2月	3月
総登録情報件数	**473,640**	**471,825**	**470,850**	**469,860**	**469,385**	**469,107**	**468,654**	**466,701**	**465,567**			
前月差	▲ 815	▲ 1,815	▲ 975	▲ 990	▲ 475	▲ 278	▲ 453	▲ 1,953	▲ 1,134			
前年同月差	▲ 11,521	▲ 13,247	▲ 14,239	▲ 15,217	▲ 12,131	▲ 11,464	▲ 11,218	▲ 12,480	▲ 12,866			
残高有り情報件数	**415,542**	**413,662**	**412,434**	**411,790**	**411,219**	**411,247**	**410,729**	**408,712**	**407,492**			
前月差	▲ 846	▲ 1,880	▲ 1,228	▲ 644	▲ 571	28	▲ 518	▲ 2,017	▲ 1,220			
前年同月差	▲ 9,555	▲ 11,165	▲ 12,025	▲ 12,529	▲ 11,972	▲ 11,057	▲ 10,880	▲ 12,131	▲ 12,379			
登録残高の合計額	**4,156**	**4,151**	**4,157**	**4,156**	**4,161**	**4,174**	**4,176**	**4,159**	**4,166**			
前月差	3	▲ 5	6	▲ 1	5	13	2	▲ 17	7			
前年同月差	73	60	56	25	33	37	32	10	5			
個人顧客が既債務を返済するための貸付												
総登録情報件数	48,345	47,942	47,772	47,525	47,238	47,050	46,800	46,385	45,981			
残高有り情報件数	48,278	47,877	47,709	47,460	47,174	46,987	46,740	46,323	45,919			
登録残高の合計額	403	397	396	394	390	388	384	379	375			
一契約当たりの残高（万円）	83.4	83.0	83.0	83.0	82.6	82.7	82.2	81.8	81.8			
段階的返済借換え												
総登録情報件数	221,399	219,997	219,190	218,383	217,898	217,476	217,209	215,698	215,128			
残高有り情報件数	210,764	209,388	208,549	207,702	207,190	206,723	206,413	204,894	204,220			
登録残高の合計額	1,767	1,757	1,754	1,750	1,747	1,748	1,750	1,737	1,734			
一契約当たりの残高（万円）	83.9	83.9	84.1	84.2	84.3	84.6	84.8	84.8	84.9			
緊急医療費の貸付												
総登録情報件数	70	70	67	64	65	64	65	64	64			
残高有り情報件数	56	56	53	50	50	50	50	50	49			
登録残高の合計額	0	0	0	0	0	0	0	0	0			
一契約当たりの残高（万円）	29.5	31.7	33.8	34.6	52.8	37.5	38.0	36.8	77.5			
特定緊急貸付												
総登録情報件数	156	160	157	152	156	161	175	182	182			
残高有り情報件数	156	160	157	152	156	161	175	182	182			
登録残高の合計額	0	0	0	0	0	0	0	0	0			
一契約当たりの残高（万円）	6.4	5.0	4.8	5.1	5.2	5.3	5.6	5.2	5.2			
配偶者貸付												
総登録情報件数	5,307	5,275	5,255	5,240	5,218	5,206	5,206	5,145	5,123			
残高有り情報件数	3,561	3,528	3,480	3,461	3,412	3,457	3,472	3,463	3,421			
登録残高の合計額	11	11	11	11	11	11	11	11	11			
一契約当たりの残高（万円）	31.3	31.2	31.2	31.3	31.0	31.1	31.2	31.4	30.9			
事業を営む個人顧客に対する貸付												
総登録情報件数	196,481	196,506	196,578	196,673	197,019	197,367	197,409	197,451	197,301			
残高有り情報件数	150,849	150,782	150,658	151,145	151,449	152,089	152,092	152,027	151,916			
登録残高の合計額	1,855	1,864	1,875	1,881	1,893	1,908	1,911	1,912	1,924			
一契約当たりの残高（万円）	123.0	123.6	124.5	124.5	125.0	125.5	125.6	125.7	126.6			
個人顧客が新規事業を行うための資金の貸付												
総登録情報件数	1,852	1,845	1,804	1,797	1,765	1,756	1,767	1,751	1,763			
残高有り情報件数	1,848	1,841	1,801	1,794	1,762	1,753	1,764	1,748	1,760			
登録残高の合計額	119	119	119	120	119	118	119	118	121			
一契約当たりの残高（万円）	641.5	648.9	662.8	668.1	674.3	670.5	674.6	674.5	684.8			
つなぎ資金貸付												
総登録情報件数	30	30	27	26	26	27	23	25	25			
残高有り情報件数	30	30	27	26	26	27	23	25	25			
登録残高の合計額	1	1	1	1	1	1	1	2	2			
一契約当たりの残高（万円）	250.4	305.3	327.9	321.0	404.1	390.0	517.0	673.3	674.1			

※各月の数値は、月末時点。
※総量規制の例外貸付情報 ： 総量規制の対象となるが個人顧客の利益の保護に支障を生ずることがない貸付けに係る情報(貸金業法施行規則第10条の23)
※総登録情報は貸付け等が契約継続中の情報。

（3）残高がある者の借入件数毎の登録状況

単位： 人数：万人、件数:万件、残高金額：億円

借入件数	平成30年									平成31年		
	4月	5月	6月	7月	8月	9月	10月	11月	12月	1月	2月	3月
1件借入												
登録人数	720.5	720.9	720.5	721.8	717.3	722.4	726.5	725.4	720.4			
前月差	5.4	0.4	▲ 0.4	1.3	▲ 4.5	5.1	4.1	▲ 1.1	▲ 5.0			
前年同月差	5.5	▲ 0.3	2.2	7.9	3.1	4.9	5.2	4.1	5.2			
登録件数	720.5	720.9	720.5	721.8	717.3	722.4	726.5	725.4	720.4			
前月差	5.4	0.4	▲ 0.4	1.3	▲ 4.5	5.1	4.1	▲ 1.1	▲ 5.0			
前年同月差	5.5	▲ 0.3	2.2	7.9	3.1	4.9	5.2	4.1	5.2			
登録残高の合計額	39,224	39,337	39,632	39,893	40,122	40,606	40,696	40,997	41,232			
前月差	237	113	295	261	229	484	90	301	235			
前年同月差	2,058	1,982	2,169	2,492	2,659	2,829	2,562	2,676	2,800			
一人当たりの残高(万円)	54.4	54.6	55.0	55.3	55.9	56.2	56.0	56.5	57.2			
一契約当たりの残高(万円)	54.4	54.6	55.0	55.3	55.9	56.2	56.0	56.5	57.2			
2件借入												
登録人数	236.3	237.0	236.9	236.9	236.4	238.1	239.3	240.0	238.3			
前月差	1.5	0.7	▲ 0.1	0.0	▲ 0.5	1.7	1.2	0.7	▲ 1.7			
前年同月差	3.7	2.8	3.4	4.6	4.1	4.5	4.6	4.6	4.7			
登録件数	472.6	473.9	473.8	473.8	472.7	476.2	478.7	479.9	476.7			
前月差	2.9	1.3	▲ 0.1	0.0	▲ 1.1	3.5	2.5	1.2	▲ 3.2			
前年同月差	7.3	5.5	6.9	9.2	8.0	9.1	9.2	9.2	9.4			
登録残高の合計額	21,084	21,107	21,159	21,165	21,168	21,370	21,427	21,483	21,420			
前月差	183	23	52	6	3	202	57	56	▲ 63			
前年同月差	785	642	722	953	939	984	897	878	886			
一人当たりの残高(万円)	89.2	89.1	89.3	89.3	89.6	89.7	89.5	89.5	89.9			
一契約当たりの残高(万円)	44.6	44.5	44.7	44.7	44.8	44.9	44.8	44.8	44.9			
3件借入												
登録人数	85.1	85.6	85.6	85.6	85.7	86.5	87.1	87.5	86.9			
前月差	0.6	0.5	0.0	0.0	0.1	0.8	0.6	0.4	▲ 0.6			
前年同月差	1.5	1.4	1.8	2.3	2.3	2.7	2.8	2.9	3.0			
登録件数	255.4	256.8	256.7	256.8	257.0	259.4	261.4	262.6	260.7			
前月差	1.9	1.4	▲ 0.1	0.1	0.2	2.4	2.0	1.2	▲ 1.9			
前年同月差	4.5	4.3	5.2	6.8	6.8	7.9	8.4	8.8	9.0			
登録残高の合計額	9,833	9,856	9,866	9,877	9,883	9,995	10,075	10,122	10,053			
前月差	138	23	10	11	6	112	80	47	▲ 69			
前年同月差	350	303	355	436	432	473	495	507	504			
一人当たりの残高(万円)	115.5	115.1	115.3	115.4	115.4	115.6	115.6	115.6	115.7			
一契約当たりの残高(万円)	38.5	38.4	38.4	38.5	38.5	38.5	38.5	38.5	38.6			
4件借入												
登録人数	26.2	26.4	26.3	26.4	26.4	26.8	27.0	27.2	27.0			
前月差	0.2	0.2	▲ 0.1	0.1	0.0	0.4	0.2	0.2	▲ 0.2			
前年同月差	0.1	0.2	0.2	0.6	0.6	0.9	0.9	1.0	1.2			
登録件数	104.6	105.5	105.4	105.5	105.7	107.1	108.2	108.8	107.9			
前月差	0.6	0.9	▲ 0.1	0.1	0.2	1.4	1.1	0.6	▲ 0.9			
前年同月差	0.3	0.7	1.2	2.5	2.6	3.3	3.9	4.2	4.5			
登録残高の合計額	3,882	3,910	3,908	3,905	3,904	3,966	4,021	4,039	4,018			
前月差	38	28	▲ 2	▲ 3	▲ 1	62	55	18	▲ 21			
前年同月差	104	110	126	151	146	181	207	216	248			
一人当たりの残高(万円)	148.4	148.3	148.3	148.1	147.8	148.1	148.7	148.4	148.9			
一契約当たりの残高(万円)	37.1	37.1	37.1	37.0	36.9	37.0	37.2	37.1	37.2			
5件以上借入												
登録人数	9.4	9.5	9.4	9.3	9.3	9.5	9.6	9.7	9.6			
前月差	0.2	0.1	▲ 0.1	▲ 0.1	0.0	0.2	0.1	0.1	▲ 0.1			
前年同月差	0.0	0.0	0.0	0.2	0.2	0.3	0.4	0.3	0.5			
登録件数	50.4	50.7	50.3	50.3	50.6	51.3	52.0	52.2	51.3			
前月差	0.5	0.3	▲ 0.4	0.0	0.3	0.7	0.7	0.2	▲ 0.9			
前年同月差	0.0	▲ 0.1	▲ 0.2	0.8	1.0	1.4	2.0	2.0	1.9			
登録残高の合計額	2,130	2,141	2,148	2,158	2,167	2,201	2,232	2,246	2,234			
前月差	58	11	7	10	9	34	31	14	▲ 12			
前年同月差	158	159	184	217	224	231	233	232	220			
一人当たりの残高(万円)	226.6	225.4	228.5	232.0	233.0	231.7	232.5	231.5	232.7			
一契約当たりの残高(万円)	42.3	42.2	42.7	42.9	42.8	42.9	42.9	43.0	43.5			
合　計												
登録人数	1,077.5	1,079.3	1,078.8	1,080.1	1,075.2	1,083.3	1,089.7	1,089.9	1,082.2			
前月差	7.7	1.8	▲ 0.5	1.3	▲ 4.9	8.1	6.4	0.2	▲ 7.7			
前年同月差	10.7	4.0	7.7	15.5	10.2	13.2	14.0	13.0	14.4			
登録件数	1,603.6	1,607.8	1,606.9	1,608.3	1,603.3	1,616.4	1,626.6	1,629.0	1,617.1			
前月差	11.3	4.2	▲ 0.9	1.4	▲ 5.0	13.1	10.2	2.4	▲ 11.9			
前年同月差	17.6	9.9	15.6	27.1	21.5	26.6	28.5	28.1	30.0			
登録残高の合計額	76,154	76,349	76,712	76,997	77,245	78,136	78,451	78,887	78,957			
前月差	654	195	363	285	248	891	315	436	70			
前年同月差	3,456	3,194	3,555	4,248	4,401	4,696	4,395	4,509	4,658			
一人当たりの残高(万円)	70.7	70.7	71.1	71.3	71.8	72.1	72.0	72.4	73.0			
一契約当たりの残高(万円)	47.5	47.5	47.7	47.9	48.2	48.3	48.2	48.4	48.8			

※各月の数値は、月末時点。
※登録人数は、名寄せベース。
※単位未満を四捨五入しているため、借入件数毎の数値合計と合計欄の数値は一致しない場合があります。

借入件数毎の登録推移（登録人数）

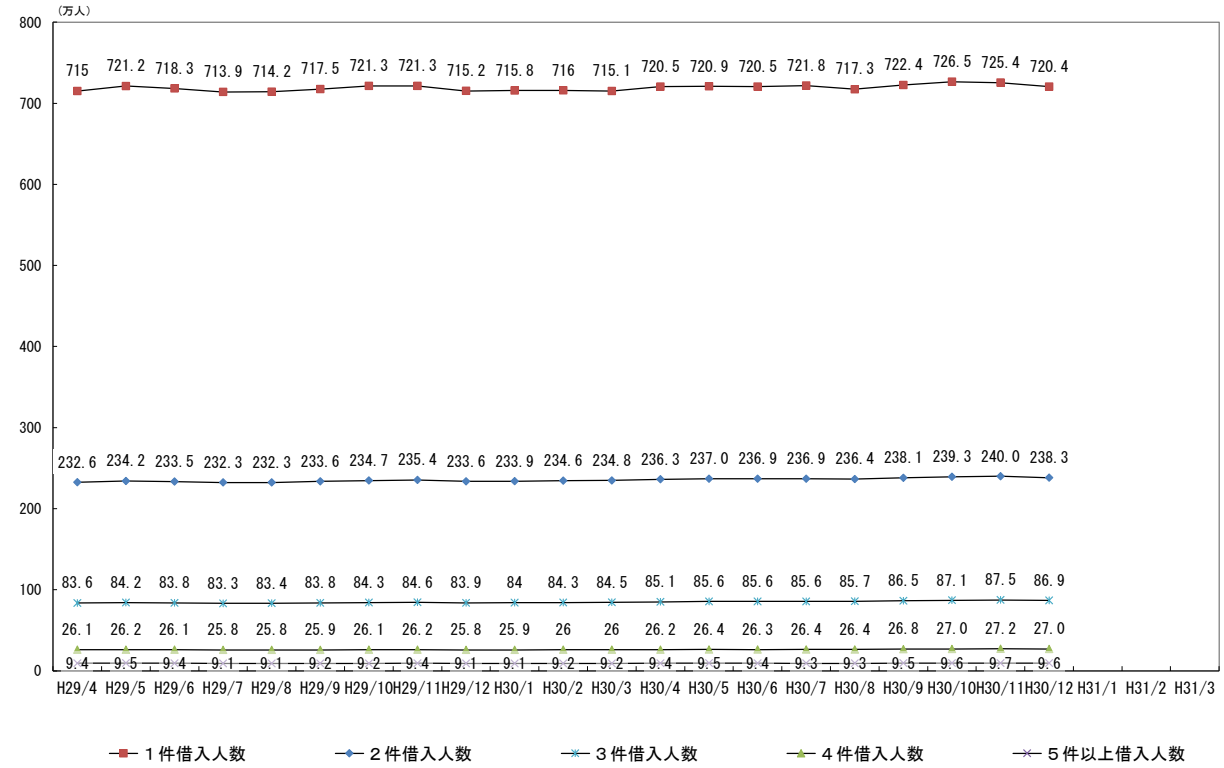

借入件数毎の登録推移（残高金額）

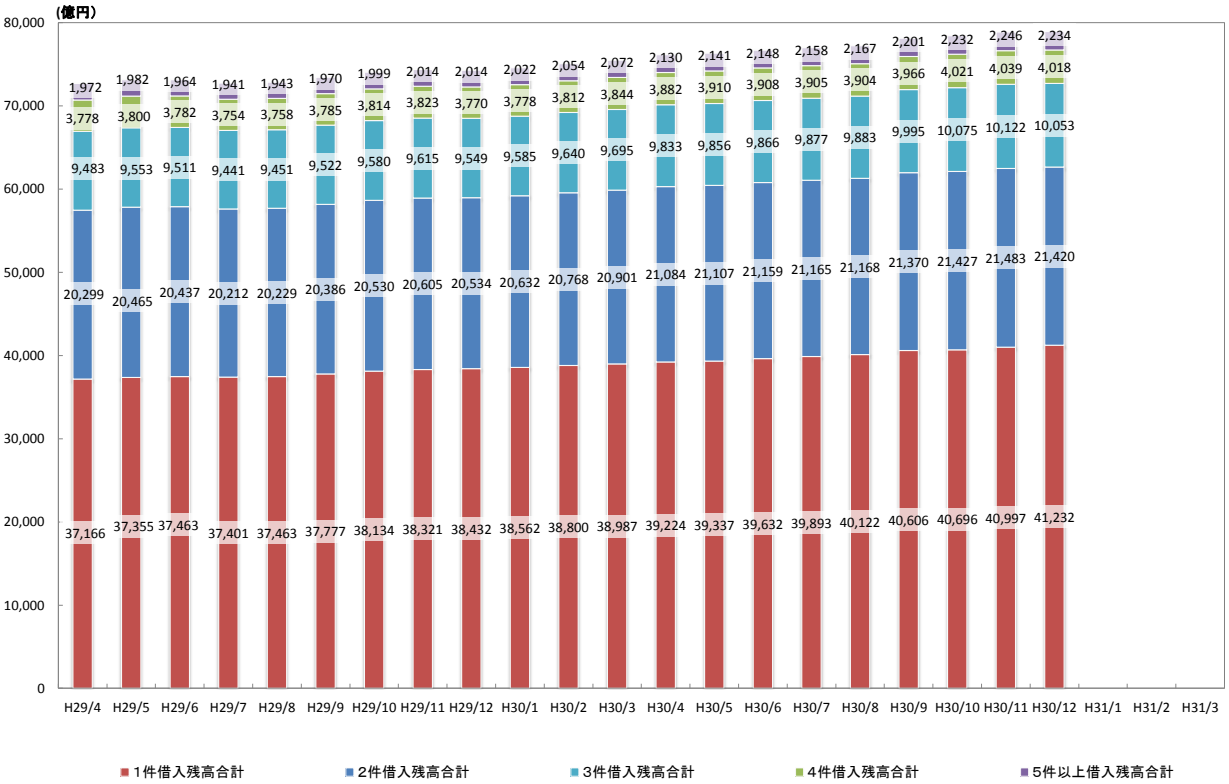

3. 貸金業法対象情報（無担保無保証）

加入する貸金業者が登録する無担保無保証貸付けを対象とした統計。

（1） 登録情報量

単位: 人数:万人、件数:万件、残高金額:億円

	平成30年					
	4月	5月	6月	7月	8月	9月
総登録情報						
登録人数	1,777.4	1,777.5	1,776.5	1,774.3	1,773.5	1,774.1
前月差	▲ 1.8	0.1	▲ 1.0	▲ 2.2	▲ 0.8	0.6
前年同月差	▲ 12.3	▲ 12.1	▲ 11.9	▲ 9.3	▲ 10.0	▲ 10.4
登録件数	3,015.7	3,013.6	3,008.4	3,001.1	2,997.1	2,996.4
前月差	▲ 5.9	▲ 2.1	▲ 5.2	▲ 7.3	▲ 4.0	▲ 0.7
前年同月差	▲ 61.5	▲ 132.9	▲ 56.7	▲ 50.2	▲ 49.1	▲ 56.5
残高有り情報						
登録人数	1,049.2	1,050.9	1,050.0	1,051.1	1,045.9	1,053.8
前月差	7.6	1.7	▲ 0.9	1.1	▲ 5.2	7.9
前年同月差	8.4	1.6	5.2	13.0	7.4	10.4
登録件数	1,556.6	1,560.6	1,559.4	1,560.4	1,555.1	1,567.8
前月差	11.2	4.0	▲ 1.2	1.0	▲ 5.3	12.7
前年同月差	14.8	7.0	12.6	23.8	18.0	23.0
登録残高の合計額	55,501	55,554	55,401	55,363	55,272	55,661
前月差	289	53	▲ 153	▲ 38	▲ 91	389
前年同月差	591	250	324	556	450	593
一人当たりの残高有り件数（件）	1.5	1.5	1.5	1.5	1.5	1.5
一契約当たりの残高（万円）	35.7	35.6	35.5	35.5	35.5	35.5
異動情報						
登録人数	355.2	355.8	356.0	356.4	356.9	357.3
3カ月から1年未満の未入金	19.3	20.1	20.4	20.7	20.7	20.8
1年以上の未入金	335.9	335.7	335.6	335.7	336.2	336.5
前月差	▲ 0.6	0.6	0.2	0.4	0.5	0.4
前年同月差	0.2	0.6	0.7	3.2	3.1	3.5
登録件数	573.0	574.0	573.7	574.1	574.6	575.1
前月差	▲ 1.3	1.0	▲ 0.3	0.4	0.5	0.5
前年同月差	▲ 3.6	▲ 2.8	▲ 2.9	1.0	1.0	1.7

	平成30年			平成31年		
	10月	11月	12月	1月	2月	3月
総登録情報						
登録人数	1,773.3	1,773.7	1,770.4			
前月差	▲ 0.8	0.4	▲ 3.3			
前年同月差	▲ 10.5	▲ 10.8	▲ 11.8			
登録件数	2,992.3	2,990.5	2,981.3			
前月差	▲ 4.1	▲ 1.8	▲ 9.2			
前年同月差	▲ 55.5	▲ 54.6	▲ 55.5			
残高有り情報						
登録人数	1,060.7	1,060.7	1,052.6			
前月差	6.9	0.0	▲ 8.1			
前年同月差	12.0	11.1	12.3			
登録件数	1,578.9	1,581.0	1,568.7			
前月差	11.1	2.1	▲ 12.3			
前年同月差	26.1	25.7	27.6			
登録残高の合計額	55,969	56,087	55,612			
前月差	308	118	▲ 475			
前年同月差	665	648	674			
一人当たりの残高有り件数（件）	1.5	1.5	1.5			
一契約当たりの残高（万円）	35.4	35.5	35.4			
異動情報						
登録人数	357.4	357.6	357.1			
3カ月から1年未満の未入金	20.9	21.1	21.0			
1年以上の未入金	336.5	336.5	336.1			
前月差	0.1	0.2	▲ 0.5			
前年同月差	3.3	2.7	2.1			
登録件数	575.0	575.4	574.0			
前月差	▲ 0.1	0.4	▲ 1.4			
前年同月差	1.5	0.9	▲ 0.1			

※各月の数値は、月末時点。
※登録人数は、名寄せベース。
※異動情報は、入金予定日から3カ月以上何ら入金されなかったもの。
（注:加入貸金業者において、貸倒償却した債権についても、顧客との契約関係が継続しているものについては登録されます。）

（2）残高がある者の借入件数毎の登録状況（無担保無保証）

単位：人数：万人、件数:万件、残高金額：億円

借入件数	平成30年									平成31年		
	4月	5月	6月	7月	8月	9月	10月	11月	12月	1月	2月	3月
1件借入												
登録人数	703.1	703.4	702.7	703.8	699.0	703.9	708.4	707.1	701.7			
前月差	5.4	0.3	▲ 0.7	1.1	▲ 4.8	4.9	4.5	▲ 1.3	▲ 5.4			
前年同月差	3.6	▲ 2.3	0.2	5.9	0.8	2.6	3.5	2.4	3.4			
登録件数	703.1	703.4	702.7	703.8	699.0	703.9	708.4	707.1	701.7			
前月差	5.4	0.3	▲ 0.7	1.1	▲ 4.8	4.9	4.5	▲ 1.3	▲ 5.4			
前年同月差	3.6	▲ 2.3	0.2	5.9	0.8	2.6	3.5	2.4	3.4			
登録残高の合計額	26,656	26,670	26,601	26,599	26,550	26,683	26,780	26,809	26,636			
前月差	89	14	▲ 69	▲ 2	▲ 49	133	97	29	▲ 173			
前年同月差	366	207	203	265	197	228	230	187	186			
一人当たりの残高(万円)	37.9	37.9	37.9	37.8	38.0	37.9	37.8	37.9	38.0			
一契約当たりの残高（万円）	37.9	37.9	37.9	37.8	38.0	37.9	37.8	37.9	38.0			
2件借入												
登録人数	230.3	230.9	230.8	230.8	230.3	232.0	233.4	234.0	232.3			
前月差	1.5	0.6	▲ 0.1	0.0	▲ 0.5	1.7	1.4	0.6	▲ 1.7			
前年同月差	3.4	2.5	3.1	4.2	3.7	4.2	4.5	4.5	4.5			
登録件数	460.5	461.8	461.7	461.6	460.5	464.0	466.7	467.9	464.7			
前月差	2.9	1.3	▲ 0.1	▲ 0.1	▲ 1.1	3.5	2.7	1.2	▲ 3.2			
前年同月差	6.7	4.9	6.4	8.4	7.3	8.4	8.9	8.8	9.2			
登録残高の合計額	16,444	16,465	16,436	16,425	16,384	16,515	16,613	16,655	16,509			
前月差	106	21	▲ 29	▲ 11	▲ 41	131	98	42	▲ 146			
前年同月差	248	136	174	239	199	242	259	259	268			
一人当たりの残高(万円)	71.4	71.3	71.2	71.2	71.2	71.2	71.2	71.2	71.1			
一契約当たりの残高（万円）	35.7	35.7	35.6	35.6	35.6	35.6	35.6	35.6	35.5			
3件借入												
登録人数	82.3	82.7	82.7	82.8	82.8	83.6	84.3	84.7	84.0			
前月差	0.6	0.4	0.0	0.1	0.0	0.8	0.7	0.4	▲ 0.7			
前年同月差	1.4	1.3	1.7	2.3	2.2	2.6	2.8	2.9	2.9			
登録件数	246.8	248.2	248.1	248.3	248.4	250.7	252.8	254.0	252.1			
前月差	1.8	1.4	▲ 0.1	0.2	0.1	2.3	2.1	1.2	▲ 1.9			
前年同月差	4.2	4.0	5.0	6.7	6.6	7.6	8.3	8.6	8.9			
登録残高の合計額	7,959	7,975	7,948	7,937	7,934	8,006	8,075	8,104	8,015			
前月差	64	16	▲ 27	▲ 11	▲ 3	72	69	29	▲ 89			
前年同月差	57	12	35	88	85	121	145	156	167			
一人当たりの残高(万円)	96.7	96.4	96.1	95.9	95.8	95.8	95.8	95.7	95.4			
一契約当たりの残高（万円）	32.2	32.1	32.0	32.0	31.9	31.9	31.9	31.9	31.8			
4件借入												
登録人数	24.9	25.1	25.1	25.1	25.1	25.5	25.7	25.9	25.7			
前月差	0.2	0.2	0.0	0.0	0.0	0.4	0.2	0.2	▲ 0.2			
前年同月差	0.1	0.1	0.3	0.6	0.6	0.8	0.9	1.0	1.1			
登録件数	99.5	100.3	100.3	100.3	100.5	101.8	102.9	103.6	102.7			
前月差	0.6	0.8	0.0	0.0	0.2	1.3	1.1	0.7	▲ 0.9			
前年同月差	0.2	0.5	1.1	2.3	2.4	3.1	3.7	4.1	4.4			
登録残高の合計額	3,046	3,053	3,039	3,031	3,031	3,067	3,098	3,110	3,070			
前月差	19	7	▲ 14	▲ 8	0	36	31	12	▲ 40			
前年同月差	▲ 41	▲ 52	▲ 39	▲ 7	▲ 5	17	38	49	57			
一人当たりの残高(万円)	122.4	121.7	121.2	120.9	120.6	120.5	120.4	120.0	119.6			
一契約当たりの残高（万円）	30.6	30.4	30.3	30.2	30.2	30.1	30.1	30.0	29.9			
5件以上借入												
登録人数	8.7	8.7	8.7	8.7	8.7	8.8	8.9	9.0	8.8			
前月差	0.1	0.0	0.0	0.0	0.0	0.1	0.1	0.1	▲ 0.2			
前年同月差	0.0	▲ 0.1	0.1	0.1	0.1	0.2	0.3	0.4	0.3			
登録件数	46.6	46.8	46.6	46.6	46.8	47.4	47.9	48.3	47.6			
前月差	0.5	0.2	▲ 0.2	0.0	0.2	0.6	0.5	0.4	▲ 0.7			
前年同月差	▲ 0.1	▲ 0.3	0.0	0.7	0.9	1.2	1.5	1.7	1.8			
登録残高の合計額	1,397	1,392	1,379	1,371	1,374	1,390	1,402	1,411	1,382			
前月差	12	▲ 5	▲ 13	▲ 8	3	16	12	9	▲ 29			
前年同月差	▲ 39	▲ 53	▲ 47	▲ 30	▲ 26	▲ 15	▲ 7	▲ 1	▲ 3			
一人当たりの残高(万円)	160.6	160.0	158.5	157.6	157.9	158.0	157.5	156.8	157.0			
一契約当たりの残高（万円）	30.0	29.7	29.6	29.4	29.4	29.3	29.3	29.2	29.0			
合　計												
登録人数	1,049.2	1,050.9	1,050.0	1,051.1	1,045.9	1,053.8	1,060.7	1,060.7	1,052.6			
前月差	7.6	1.7	▲ 0.9	1.1	▲ 5.2	7.9	6.9	0.0	▲ 8.1			
前年同月差	8.4	1.6	5.2	13.0	7.4	10.4	12.0	11.1	12.3			
登録件数	1,556.6	1,560.6	1,559.4	1,560.5	1,555.1	1,567.8	1,578.9	1,581.0	1,568.7			
前月差	11.2	4.0	▲ 1.2	1.1	▲ 5.4	12.7	11.1	2.1	▲ 12.3			
前年同月差	14.8	7.0	12.6	23.9	18.0	23.0	26.1	25.7	27.6			
登録残高の合計額	55,501	55,554	55,401	55,363	55,272	55,661	55,969	56,087	55,612			
前月差	289	53	▲ 153	▲ 38	▲ 91	389	308	118	▲ 475			
前年同月差	591	250	324	556	450	593	665	648	674			
一人当たりの残高(万円)	52.9	52.9	52.8	52.7	52.8	52.8	52.8	52.9	52.8			
一契約当たりの残高（万円）	35.7	35.6	35.5	35.5	35.5	35.5	35.4	35.5	35.4			

※各月の数値は、月末時点。
※登録人数は、名寄せベース。
※単位未満を四捨五入しているため、借入件数毎の数値合計と合計欄の数値は一致しない場合があります。

■信用情報の開示の状況

単位：件

	平成30年						平成30年度上期累計
	4月	5月	6月	7月	8月	9月	
開示件数	9,226	10,322	9,389	9,173	9,496	8,403	56,009
前月比	87.2%	111.9%	91.0%	97.7%	103.5%	88.5%	–
前年同月比	102.0%	113.5%	97.4%	107.8%	104.8%	93.0%	103.0%

	平成30年			平成31年			平成30年度通期累計
	10月	11月	12月	1月	2月	3月	
開示件数	10,518	9,644	8,324				–
前月比	125.2%	91.7%	86.3%				–
前年同月比	117.7%	110.5%	105.2%				–

※各月の数値は、当月1カ月間の開示件数。

開示件数の推移

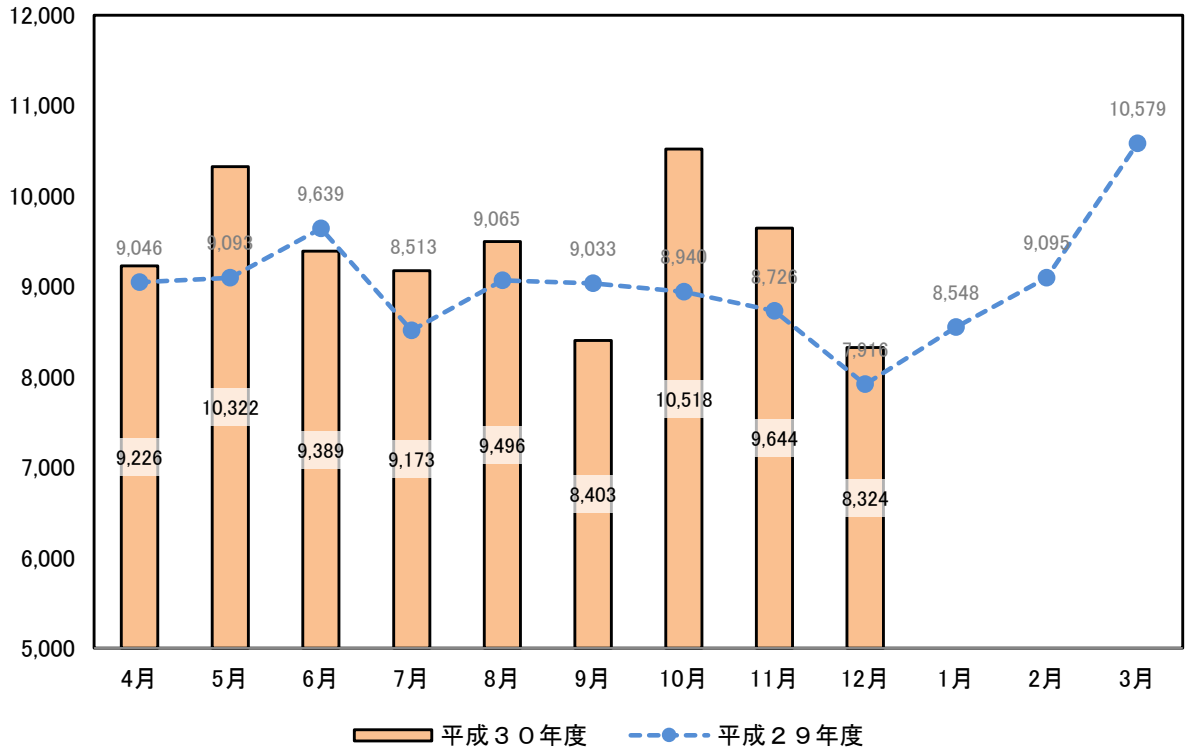

■個人情報の取扱いに関する苦情の状況

単位：件

分　類	平成30年						平成30年度上期累計
	4月	5月	6月	7月	8月	9月	
事務手続・処理	0	0	0	0	0	0	0
開示制度	0	0	0	0	0	0	0
登録情報	0	0	0	0	0	0	0
システム障害等	0	0	0	0	0	0	0
その他	0	0	0	0	0	0	0
合計	0	0	0	0	0	0	0

分　類	平成30年			平成31年			平成30年度通期累計
	10月	11月	12月	1月	2月	3月	
事務手続・処理	0	0	0				－
開示制度	0	0	0				－
登録情報	0	0	0				－
システム障害等	0	0	0				－
その他	0	0	0				－
合計	0	0	0				－

※各月の数値は、当月1カ月間の件数。